


Bautechnik

Ihr Fachhandel für Kunststoffe und mehr ...

Tragendes Boden- dielensystem Terrace+



mit allgemeiner
bauaufsichtlicher
Zulassung
Z-10.9-599

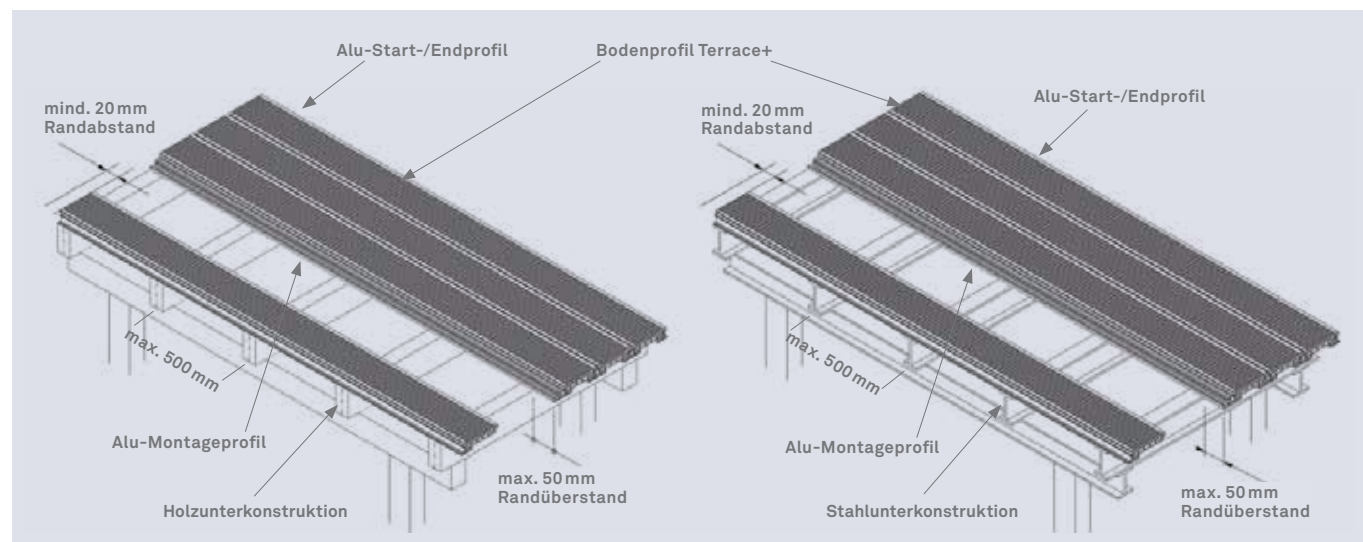
Harmonische Optik, die trägt

Ein robustes Bodenprofil mit edlem Design – und das ganze sogar tragend! Terrace+ kann mit der allgemeinen bauaufsichtlichen Zulassung als tragendes Bodendielsystem überall dort eingesetzt werden, wo lastabtragende Böden erforderlich sind. Dachterrassen, Balkone, Stege und Treppen

können somit mit den Bodendielen aus dem bewährten Holz-Kunststoffverbundwerkstoff Twinson und geprüftem Zubehör realisiert werden.

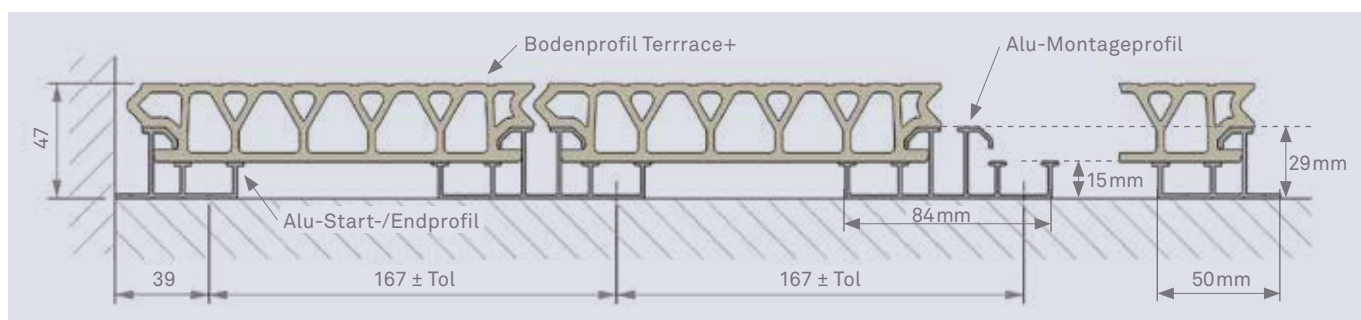
Die Systemvorteile auf einen Blick:

- einfache und schnelle Montage auf Holz und insbesondere Stahl (keine Schweißarbeiten erforderlich)
- optisch geschlossene Fuge – es können keine Kleinteile durch die Fugen fallen
- tropfsicher und sauber durch Aluminiumprofil zwischen den Bodendielen
- Achsmaß des maximalen Auflagerabstandes: 500 mm
- zugelassen für Flächenlasten bis max. 5 kN/m²/Einzel-lasten max. 2 kN
- zugelassen bis Windlastzone 4 (höchste Anforderung/ max. Geschwindigkeitsdruck 1,4 kN/m²)
- zugelassen bis Schneelastzone 3 bis 1.500 m (höchste Anforderung/max. Schneelast 13,9 kN/m²)
- Geltungsbereich: Deutschland
- nur mit dem Ü-Zeichen gekennzeichnete Produkte dürfen verwendet werden
- alle für die Zulassung relevanten Artikel sind bei uns Lagerartikel und in der Regel zeitnah lieferbar.





Steg mit tragendem Bodendielsystem Terrace+, Farbe 504 Baumrindenbraun



Dielendesign:

- gebürstete Oberfläche/Holzoptik und -haptik
- wellenförmiges Design
- optisch geschlossene Fuge
- Maße: 167 mm × 32 mm
- Dielenlängen: 4 m, 5 m, 6 m
- Längenausdehnung 4 mm/m
- Rutschfestigkeitsklasse: R13



504
Baumrinden-
braun



510
Schiefergrau



502
Süßholz-
schwarz



Tragendes Bodendielsystem Terrace+ mit allgemeiner bauaufsichtlicher Zulassung



WICHTIG

MONTAGEANLEITUNG BITTE UNBEDINGT AUFBEWAHREN!

Lesen Sie sich bitte vor dem Zusammenbau des tragenden Bodendielsystems Terrace+ die Montageanleitung sorgfältig durch und machen Sie sich mit dem Produkt vertraut.

Benutzen Sie das Produkt nur wie vom Hersteller beschrieben und nur für die angegebenen Einsatzbereiche. Bewahren Sie die Montageanleitung gut auf. Händigen Sie sämtliche Unterlagen, die Sie mit dem Produkt erhalten haben, bei Weitergabe an einen Dritten aus.

Lieferumfang:

Informationen zum Lieferumfang (Maße/Gewicht) finden Sie in den Liefer-/Frachtpapieren.

Technische Daten:

Informationen zum Herstellungsdatum/Charge finden Sie auf der Unterseite der Diele.

Bestimmungsgemäße Verwendung:

Dieses Produkt ist ausschließlich dazu bestimmt, als tragendes Bodendielsystem montiert und genutzt zu werden. Das Produkt ist dazu bestimmt, an Unternehmer verkauft und von diesen montiert zu werden. Das Produkt ist nicht dazu bestimmt, an Verbraucher/Endkunden verkauft und von diesen selbst montiert zu werden.

Sicherheitszulassung:

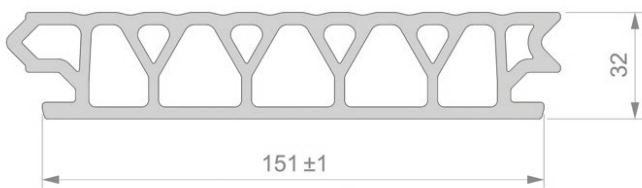
Das Terrace+ Bodendielsystem verfügt über eine allgemeine bauaufsichtliche Zulassung (Nr. Z-10.9-599).

Der Anwendungsbereich und die Lastanforderung entsprechen der DIN EN 1991-1-1/NA, Tabelle 6.1 DE.

! ACHTUNG: SICHERHEITSHINWEISE !

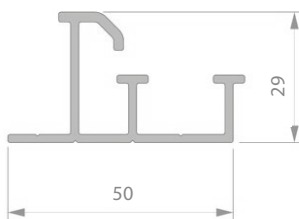
- + Verwenden Sie das Produkt ausschließlich im Rahmen seines bestimmungsgemäßen Zwecks.
- + Die Montage des Produkts ist zwingend nach der Montageanleitung durchzuführen. Bestandteil der Montageanleitung ist die allgemeine bauaufsichtliche Zulassung (Nr. Z-10.9-599). Nur bei Beachtung der Montageanleitung ist eine gefahrlose Nutzung des Produkts möglich. Sollte die Montageanleitung nicht vorliegen, steht diese (inkl. allgemeiner bauaufsichtlicher Zulassung) auf www.deceuninck.de/de/produkte/terrassen-und-sichtschutz/terrace-plus/.
- + Kontrollieren Sie das Produkt hinsichtlich seines Lieferumfangs vor der Montage auf seine Vollständigkeit.
- + Verwenden Sie das Produkt nur, wenn alle Bauteile korrekt angebracht und eingestellt sind.
- + Die Montage des Produkts ist ausschließlich durch geschultes Fachpersonal unter Beachtung der Montageanleitung vorzunehmen.
- + Wir empfehlen, das Produkt 2-3 Wochen nach der Montage und danach jährlich durch geschultes Fachpersonal auf seine Sicherheit und die richtige Montage überprüfen zu lassen. Nehmen Sie bei Zweifeln über die Sicherheit Kontakt zu geschultem Fachpersonal oder zum Hersteller auf.
- + Verwenden Sie nur Originalzubehör und Originalersatzteile. Andernfalls ist eine gefahrlose Nutzung nicht möglich.
- + Beachten Sie beim Gebrauch des Produkts die maximalen Nutzlasten.
- + Beachten Sie beim Gebrauch des Produkts die maximalen Windlasten.
- + Beachten Sie beim Gebrauch des Produkts die maximalen Schneelasten.
- + Halten Sie das Produkt von Feuer fern.
- + Lagern Sie die Dielen vor der Montage in einer trockenen, belüfteten Umgebung und fern von direkter Sonneneinstrahlung.
- + Bitte beachten Sie die Reinigungshinweise. Diese finden Sie auf unserer Homepage www.skv-bautechnik.de oder des Herstellers www.deceuninck.de/de/produkte/terrassen-und-sichtschutz/terrace-plus/.

Deckbelag Terrace+



Alu-Trägerprofil

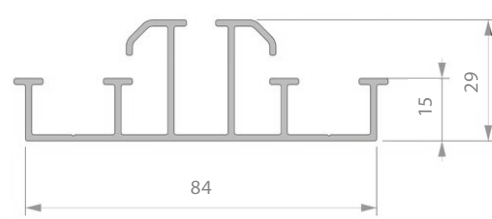
Start / Endprofil



P 9541

Beide Profile sind lieferbar
in zwei Ausführungen:
Pressblank oder RAL 9004
Signalschwarz*

Montageprofil



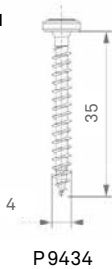
P 9537

* Tipp: In der Unteransicht bietet das Alu-Profil in RAL 9004 signalschwarz ein dezenteres Bild zum Terrassenprofil Terrace+.

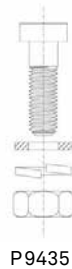
Tragendes Bodendielsystem Terrace+ mit allgemeiner bauaufsichtlicher Zulassung

Befestigung

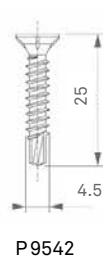
Holz / Alu



Stahl

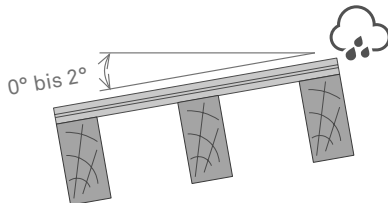


Verschiebesicherung



TEC 7 Kleber
P9396

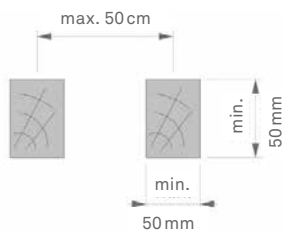
Entwässerung und Unterlüftung



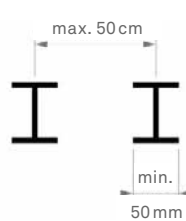
Hinweis: Es ist auf eine ausreichende Unterlüftung zu achten!

Auflagerabstand und Auflagerbreite

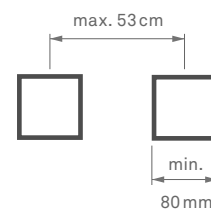
a) Holz



b) Stahl



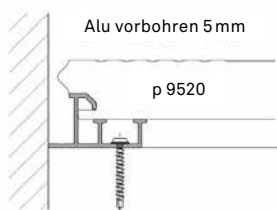
c) Alu




Befestigung Alu-Trägerprofile

a) Holz / Alu

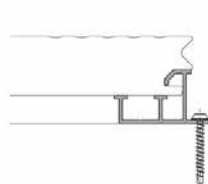
Start



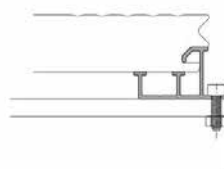
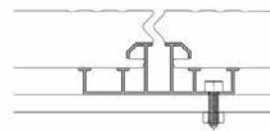
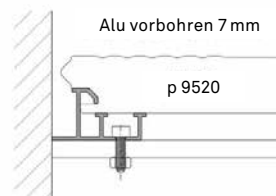
Montage

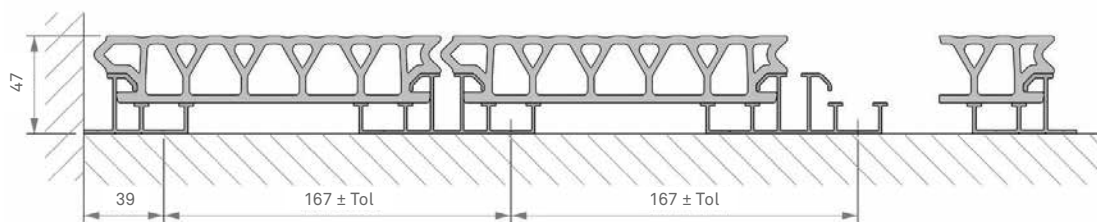


Ende



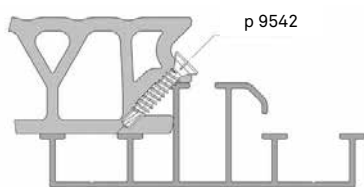
b) Stahl





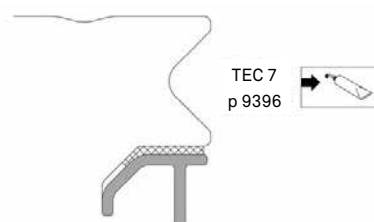
Verschiebesicherung mittig am Profil P 9520 anbringen

a) geschraubt



Vorbohrung 3 mm

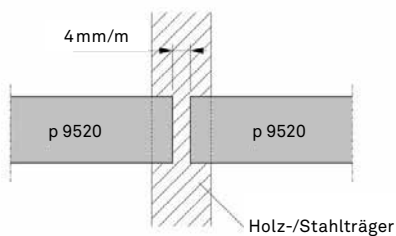
b) geklebt



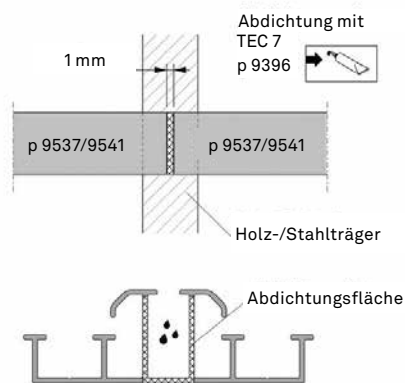
Tipp: Wir empfehlen die Klebevariante

Stoßverbindung

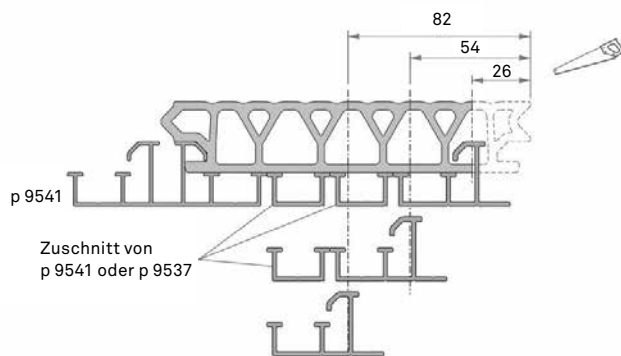
a) P 9520



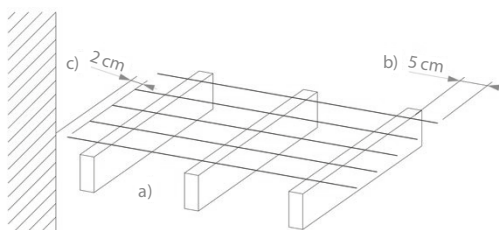
b) P 9537 / P 9541



Terrace+ mit Längsschnitt



Allgemeine Vorschrift

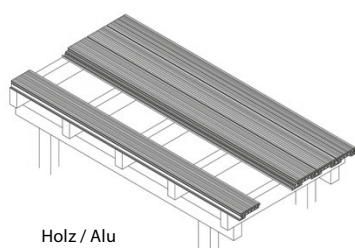


a) mind. 3 Auflager

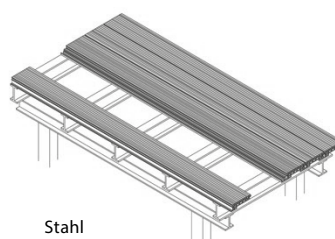
b) max. 5 cm Dielenüberstand

c) min 2 cm Abstand vom Rand

3D-Ansicht



Holz / Alu

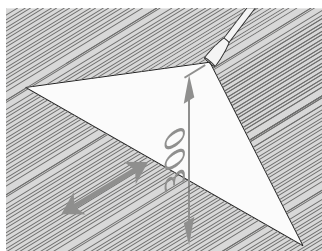


Stahl

Erstreinigung



max. 100 bar



Reinigung/Pflege:

Informationen zur Reinigung und Pflege finden Sie auf unserer Homepage im Downloadbereich unter:

www.deceuninck.de/de/produkte/terrassen-und-sichtschutz/terrace-plus/

Statische Aufladung ist ein natürliches Phänomen und ganz normal für kunststoffhaltige Produkte. Unter bestimmten Umständen ist eine statische Aufladung möglich. Durch äußere Einwirkungen (Wasser, Luftfeuchtigkeit) verschwindet dieses Phänomen nach einiger Zeit.

Garantie



Die Garantiebestimmungen finden Sie auf www.deceuninck.de/de/produkte/terrassen-und-sichtschutz/terrace-plus/

Achtung: Ein Gewährleistungsanspruch besteht nur, wenn alle für die Zulassung relevanten Artikel (Terrassendiele, Alu-Profil und Schrauben) verbaut werden. Nur mit den Ü-Zeichen gekennzeichneten Produkte dürfen verwendet werden. Wenn der Ausführende von dieser Bauart in irgend einer Form abweicht, übernimmt er die alleinige Verantwortung im Schadensfall.

Werkzeuge



Bohrer

Säge

Schraubendreher

Kleber

Fräse

Empfohlene Sicherheitsausrüstung



DE | Deceuninck hat diese Broschüre mit äußerster Sorgfalt angefertigt. Trotzdem könnten die Daten in dieser Broschüre möglicherweise inaktuell, unvollständig und/oder unrichtig sein. Aus den Informationen können keine Rechte, Ansprüche, Zusagen oder Garantien abgeleitet werden. Die veröffentlichten Texte, Fotos, Logos, Abbildungen und Marken (u.a. Deceuninck, Linktrusion und Twinson) sind geistiges Eigentum von Deceuninck. Sie sind ausschließliches Eigentum von Deceuninck. Es ist nicht erlaubt, Inhalte dieser Dokumentation ohne vorherige Zustimmung, völlig oder teilweise, zu reproduzieren. Die Verfügbarkeit der Profile und Zubehörteile ist vom jeweiligen Deceuninck-Standort abhängig. Um herauszufinden, welche Profile und Zubehörteile in Ihrer Region verfügbar sind, kontaktieren Sie Ihren Fachhändler vor Ort.

Bitte beachten Sie die aktuelle Montageanleitung sowie die allgemeine bauaufsichtliche Zulassung Z-10.9-599. Diese finden Sie auf der Homepage des Herstellers www.deceuninck.de/de/produkte/terrassen-und-sichtschutz/terrace-plus/
| Wenn nicht anders gekennzeichnet, sind alle angegebenen Maße in Millimeter.

Entsorgung

Das Produkt besteht aus metallischen (Unterkonstruktion/Schrauben) und organischen (Terrassendiele) Komponenten. Die Entsorgung erfolgt über den Alu-Container bzw. über die Müllverbrennung.

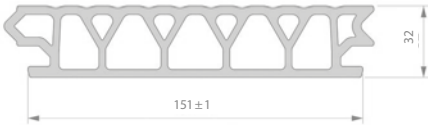






Twinson Balkonboden – Dielensystem Terrace+ mit abZ





Tragendes Dielensystem Terrace+
mit allg. bauaufsichtlicher Zulassung Z-10.9-599

Lagerprogramm

Abb.	Art.-Nr.	Artikel/Farbe	Länge/VPE
		WPC-Profil Terrace+ einseitiger Bodenbelag Profil 167/32 abZ Breite: 167 mm Nutzbreite: 167 mm Höhe: 32 mm Rutschfestigkeit: R13	
	3110211	502 Süßholzschwarz	4.000 mm
	3110212	502 Süßholzschwarz	5.000 mm
	3103355	502 Süßholzschwarz	6.000 mm
	3110213	504 Baumrindenbraun	4.000 mm
	3110214	504 Baumrindenbraun	5.000 mm
	3103357	504 Baumrindenbraun	6.000 mm
	3110215	510 Schiefergrau	4.000 mm
	3110216	510 Schiefergrau	5.000 mm
	3103359	510 Schiefergrau	6.000 mm
		Terrace+ Alu Montageprofil abZ Ausführung:	
	3110217	pressblank	4.000 mm
	3110218	pressblank	5.000 mm
	3103441	pressblank	6.000 mm
	3170739	RAL 9004 Signalschwarz SKV Edition	4.000 mm
	3170740	RAL 9004 Signalschwarz SKV Edition	5.000 mm
	3103443	RAL 9004 Signalschwarz SKV Edition	6.000 mm
		Terrace+ Alu Start- und Endprofil abZ Ausführung:	
	3103445	pressblank	6.000 mm
	3103447	RAL 9004 Signalschwarz SKV Edition	6.000 mm

Twinson Balkonboden – Dielensystem Terrace+ mit abZ

Lagerprogramm

Abb.	Art.-Nr.	Artikel/Farbe	Länge/VPE
		Terrace+ VA-Montageschraube abZ 4,0 x 35 mm für Aluminium- und Holzunterkonstruktionen Halbrundkopf	
	3103448	Paket: 200 Stück	1 Pak.
		Terrace+ VA-Montageschraube abZ 6,0 x 24 mm für Stahl-Unterkonstruktion Zylinderschraube M6 inkl. Federring, Scheibe und Mutter für IPE-Träger oder C-Träger (keine Rechteckrohre)	
	3103449	Paket: 100 Stück	1 Pak.
		Terrace+ Schraube 4,5 x 25 mm zur Verschiebesicherung	
	3103450	Paket: 110 Stück	1 Pak.
		Terrace+ Tec 7 Kleb- und Dichtungsmasse zur Verschiebesicherung	
	3103451	Kartusche 310 ml	1 St.



Dach

- Steg- und Wellplatten
- Lichtbauelemente
- Terrassendächer & Carports
- Vordächer
- Verlegesysteme



Fassade

- HPL Fassadenplatten
- Aluverbundplatten
- Faserzementplatten
- Fassadenprofile
- Alu-Unterkonstruktion



Balkon

- HPL Balkonplatten
- Faserzementplatten
- Balkongeländersysteme
- WPC Balkonbeläge
- Alu- u. HPL Balkonbeläge



Terrasse

- WPC Terrassendielen
- Keramikplatten
- HPL Terrassendielen
- Alu-Unterkonstruktion
- Sichtschutz



Platte

- Acrylglas, Polycarbonat, PETG
- PVC-Massivplatten
- PVC-Hartschaumplatten
- Aluverbundplatten
- Verbundelemente



Plus & Mehrwert

- Innen- u. Außenfensterbänke
- PVC-Handläufe
- Innenbeschattungen Fe+Tü
- PVC Nut-u.Federprofil
- Aluminium-Rahmensysteme



Konstruktion

- Halbzeuge aus PVC, PP, PA,
- POM, PVDF, PTFE, PEEK...
- Platten, Rundstäbe, Rohre,
- Schweißdrähte...
- Fertigteile

Schon gewusst?

Alle unsere unsere Broschüren und Prospekte finden Sie auch auf unsere Website zum Download:



Kontakt:

➤ **SKV GmbH**
Verkaufsbüro und Zentrallager
Osterholzstr. 120
34123 Kassel
Tel.: 0561 50035-0
Fax: 0561 50035-40
E-Mail: bautechnik.ks@mega.de

➤ **SKV GmbH**
Verkaufsbüro
Christian-Wirth-Str. 13-15
36043 Fulda
Tel.: 0661 94191-0
Fax: 0661 94191-39
E-Mail: bautechnik.ks@mega.de